



Mini 40


trampolína s madlem

Návod


ID: 64203
EAN: 8591792642032

e-sportshop.cz


Návod k montáži




1.
rozložte trampolínu
do půlkruhu




2.
otevřete půlkruh



3.
trampolínu rozložte



4. a 5.
postavte rám nahoru
a nasad'te kryt



6.
nainstalujte
všechny nohy




7.
spodní část
je připravena

Pokyny k instalaci zábradlí




8 a 9.
smontujte dohromady opěrné
madlo



10. připevněte madlo ke
konstrukci trampolíny



11.
zkontrolujte pečlivě obě
strany



12.
trampolína
je připravena

Distributor v ČR:
RADANSPORT s.r.o.
Za Otýlíí 10 370 01
České Budějovice
email: obchod@e-sportshop.cz
tel: +420 387 411 543
Vyrobeno v Číně